



ManpowerGroup®

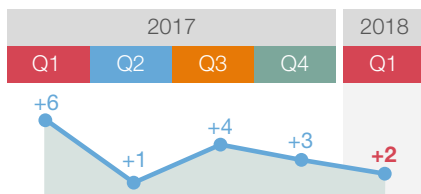
OÙ SONT LES JOBS ?

Baromètre ManpowerGroup
des perspectives d'emploi

Q1 2018

INTENTIONS DE RECRUTEMENT POSITIVES POUR LE 1^{ER} TRIMESTRE 2018 EN BELGIQUE

PRÉVISION NETTE D'EMPLOI

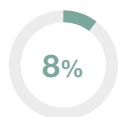


+2

Baromètre de l'emploi
Q1 2018
Belgique

754 EMPLOYEURS EN BELGIQUE ONT RÉPONDU À LA QUESTION :

"Comment anticipez-vous l'évolution de l'emploi total dans votre entreprise au cours du prochain trimestre, jusqu'à fin mars 2018, par rapport au trimestre actuel ?"



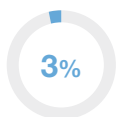
AUGMENTATION



DIMINUTION



STATUS QUO



NE SAIT PAS

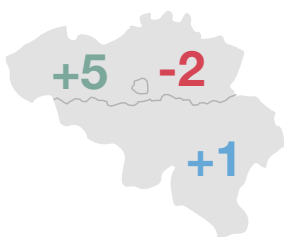
PERSPECTIVES D'EMPLOI POSITIVES DANS 5 DES 10 SECTEURS SONDÉS

vs Q4/17
 ↗ 3 secteurs
 ↘ 5 secteurs
 ↔ 2 secteurs

vs Q1/17
 ↗ 1 secteur
 ↘ 8 secteurs
 ↔ 1 secteur



PRÉVISIONS CONTRASTÉES AU NIVEAU RÉGIONAL



+5 Flandre
 ↗ 3 points vs Q4/17
 ↘ 0 point vs Q1/17

-2 Bruxelles
 ↘ 7 points vs Q4/17
 ↘ 10 points vs Q1/17

+1 Wallonie
 ↘ 3 points vs Q4/17
 ↘ 1 point vs Q1/17

LES CRÉATIONS D'EMPLOI CONCERNENT AVANT TOUT LES GRANDES ET LES MOYENNES ENTREPRISES

0 Micro entreprise < 10 travailleurs

+6 Petite entreprise 10 - 49

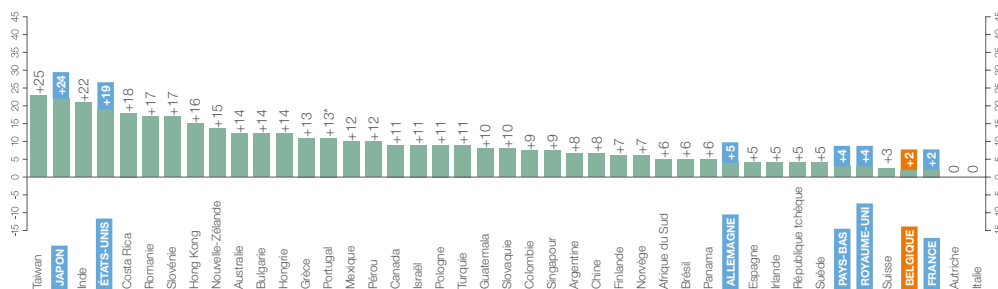
+19 Moyenne entreprise 50 - 249

+29 Grande entreprise ≥ 250

AUCUN DES 43 PAYS SONDÉS N'AFFICHE DES PERSPECTIVES D'EMPLOI NÉGATIVES

vs Q4/17
 ↗ 20 pays
 ↘ 8 pays
 ↔ 5 pays

vs Q1/17
 ↗ 26 pays
 ↘ 6 pays
 ↔ 11 pays



43 pays / 59.000 employeurs

QUE VEULENT DIRENT LES CHIFFRES ?

% d'employeurs anticipant une hausse des effectifs
 - % d'employeurs anticipant une baisse des effectifs

= Prévision Nette d'Emploi (solde net qui peut être positif ou négatif)

Le Baromètre ManpowerGroup est la plus grande étude prospective au monde en matière d'emploi.

KEYFACTS

INTENTIONS DE RECRUTEMENT POSITIVES POUR LE 1^{ER} TRIMESTRE 2018 EN BELGIQUE

Les employeurs belges maintiennent le bon cap pour l'emploi, même s'ils prévoient de ralentir légèrement le rythme des embauches.

- +2** La **Prévision Nette d'Emploi** affiche la valeur positive de **+2**, enregistrant une légère baisse de 1 point par rapport au trimestre précédent et de 4 points par rapport au 1er trimestre 2017.
- +5** Les prévisions d'embauche sont contrastées au niveau régional : optimistes en **Flandres (+5)**, prudentes en Wallonie (+1) et légèrement négatives à Bruxelles (-2).
- +10** Les employeurs de 5 des 10 secteurs sondés prévoient de renforcer leurs effectifs au cours du prochain trimestre, ceux de **l'Electricité, gaz et eau** se montrant les plus optimistes (**+10**).
- +29** Les créations d'emploi concernent avant tout **les grandes (+29)** et les moyennes (+19) **entreprises**.
- 43** Pour le deuxième trimestre consécutif depuis la crise économique qui a frappé le monde en 2009, les prévisions d'embauche affichées par les employeurs **ne sont négatives dans aucun des 43 pays** et territoires sondés.

Q1 2018



Les résultats de notre baromètre nous permettent d'aborder 2018 avec un certain **optimisme**. La tendance positive observée tout au long de l'année 2017 sur le marché de l'emploi devrait se poursuivre au cours du 1er trimestre 2018, même si le rythme des embauches devrait être moins soutenu. Comme le soulignent différents rapports, l'économie belge, portée par une conjoncture favorable et rendue plus compétitive par les mesures du gouvernement, aura créé **+58.000 emplois en Belgique en 2017**, dont 7.800 sont directement attribuables au tax shift. Le futur semble dégagé avec une estimation de 104.000 emplois créés pour la période 2017-2018. Ce **renforcement de la confiance des employeurs** est également observé au **niveau international**. En effet, pour le deuxième trimestre consécutif, aucun des 43 pays et territoires sondés n'affichent des perspectives d'emploi négatives.

Philippe Lacroix
Managing Director Manpower België-Luxemburg

Q1 2018


BELGIQUE ÉVOLUTIONS DES EFFECTIFS

	Augmen- tation	Diminution	Pas de changement	Ne sait pas	Prévision Nette d'Emploi	Prévision désaisonn- née
	%	%	%	%	%	%
1e trimestre 2018	8	6	83	3	2	2
4e trimestre 2017	5	2	93	0	3	3
3e trimestre 2017	6	2	92	0	4	4
2e trimestre 2017	4	3	93	0	1	1
1e trimestre 2017	9	3	88	0	6	6

Q1 2018



CONSULTEZ LE RAPPORT EN LIGNE



BRUXELLES



À Bruxelles, la Prévision Nette d'Emploi se détériore pour devenir **négative (-2)** pour la première fois depuis le 4e trimestre 2016. C'est une forte baisse de 7 points par rapport au trimestre précédent et de 10 points par rapport au 1er trimestre 2017.

Q1 2018

FLANDRES



Les employeurs se montrent **optimistes** en Flandre, avec une Prévision Nette d'Emploi (+5) en hausse de 3 points par rapport au trimestre précédent et en stagnation par rapport au 1er trimestre 2017.

Q1 2018

WALLONIE



C'est la **prudence** qui prédomine en Wallonie (+1) : les intentions de recrutement sont en recul de 3 points en comparaison trimestrielle et de 1 point en comparaison annuelle.

Q1 2018

Plus d'info : manpowergroup.be

@ManpowerGroupBe

