

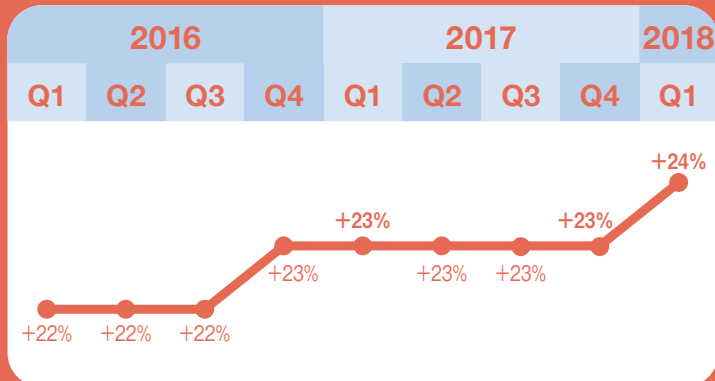
日本の雇用予測



+24%

2018年1~3月の
純雇用予測

日本企業の雇用意欲は、ここ10年で最も好調な値に。季節調整後の値は+24%で、前四半期比、前年同期比のいずれにおいても比較的安定して推移しています。

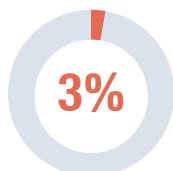


1,090社の日本企業に聞きました

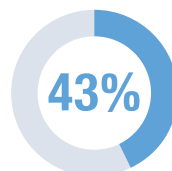
「2018年1月から3月の貴社または貴機関の雇用計画は、2017年10月から12月と比べてどのように変化しますか?」



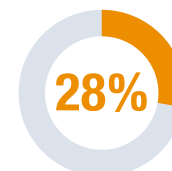
増員する



減員する



変化なし



不明

Q1 2018 組織規模別雇用意欲

全組織規模が増員を予定。大規模・中規模組織の雇用意欲は高水準で推移。小規模組織は慎重な予測に留まりました。

小規模 49人以下



中規模 50~249人



大規模 250人以上



Q1 2018 地域別雇用意欲

3地域とも増員予定。純雇用予測は、前四半期比、前年同期比とも名古屋が増加、東京、大阪は安定して推移。

東京



大阪



名古屋



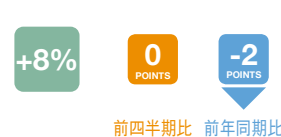
Q1 2018 業種別雇用意欲

7業種とも増員を予定。純雇用予測は、前四半期比では4業種で増加、前年同期比では2業種のみが増加。

製造



公共・教育



運輸・公益



金融・保険・不動産



鉱工業・建設



サービス



卸・小売



マンパワーグループ株式会社

所在地： 神奈川県横浜市西区みなとみらい 2-2-1 横浜ランドマークタワー 36F

代表者： 代表取締役社長 池田 匡 弥

資本金： 40 億円

設立年月日： 1966年11月30日

事業内容： 総合人材サービス全般(労働者派遣事業、有料職業紹介事業、再就職支援事業、アウトソーシング事業、ITソリューションサービス事業、コンサルティング事業など)

登録者数： 51万3,200人(2017年4月現在)

