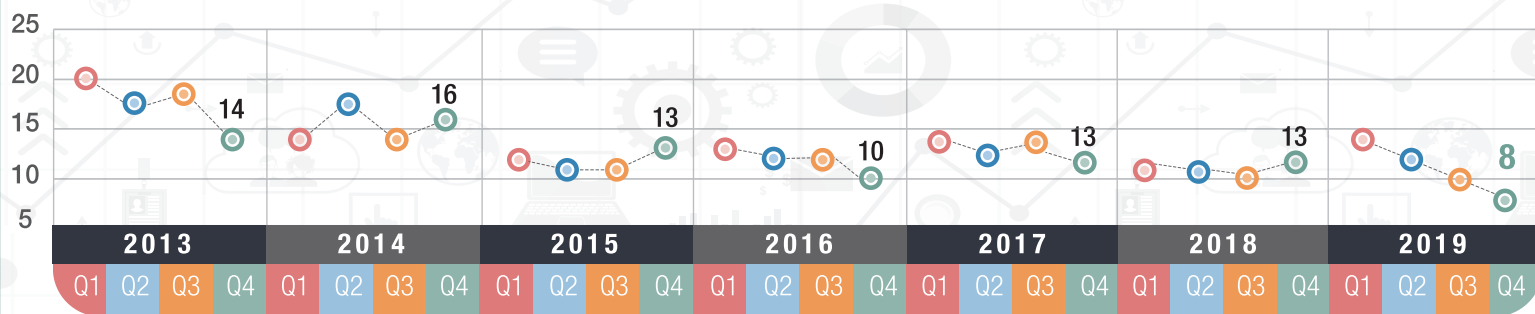


Encuesta de Expectativas de Empleo ManpowerGroup México

“¿Prevé usted movimientos laborales en su organización para el próximo trimestre (octubre-diciembre), en comparación con el trimestre actual (julio-septiembre)?”

Q4 2019

Tendencia Neta del Empleo con Ajuste Estacional

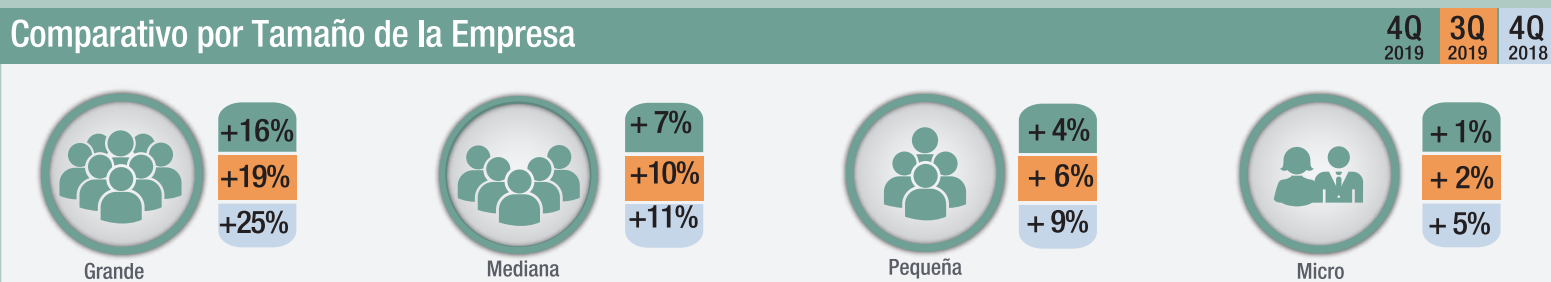


* La Tendencia Neta del Empleo con ajuste estacional, se refiere al proceso estadístico que permite presentar los datos de la encuesta sin el efecto de las fluctuaciones (o picos) que ocurren normalmente en el transcurso del año como resultado de eventos estacionales.

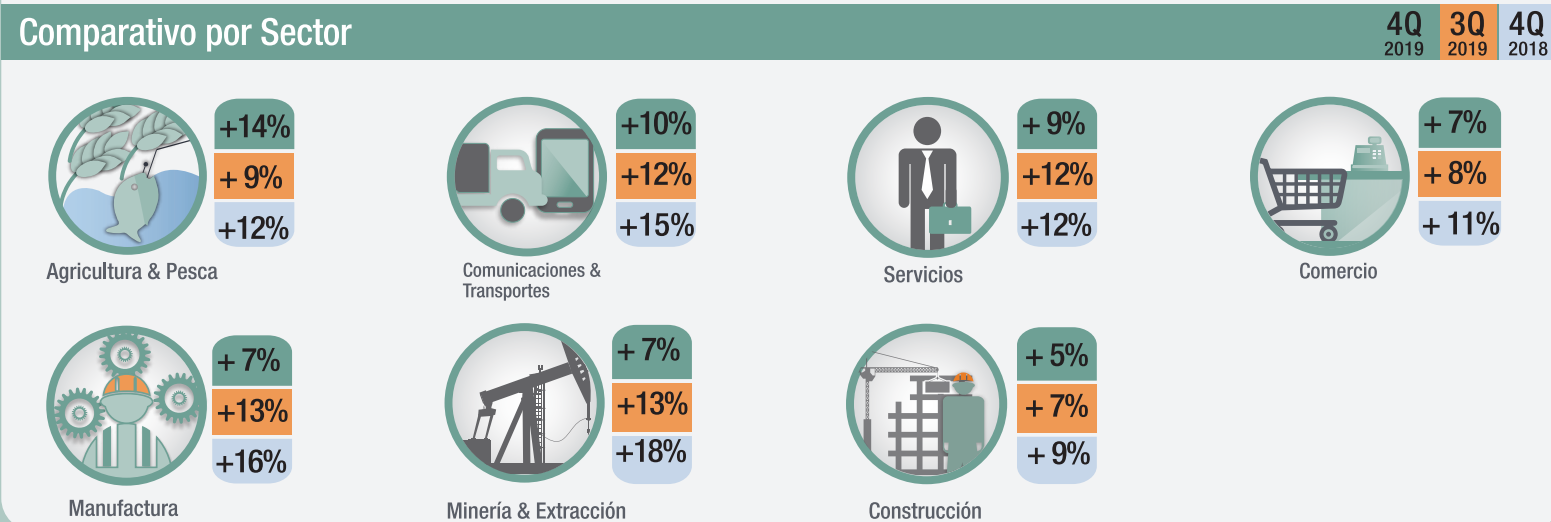
Comparativo Trimestral y Anual

	Aumentará	Disminuirá	Sin Cambio	No Sabe	Ajuste Estacional
4Q 2019	12%	4%	82%	2%	+8%
3Q 2019	14%	4%	80%	2%	+10%
4Q 2018	16%	3%	80%	1%	+13%

Comparativo por Tamaño de la Empresa



Comparativo por Sector



Si deseas conocer el reporte completo, visita:
www.manpowergroup.com.mx/estudios-e-investigaciones
 Llámanos al: (55) 54 48 14 00



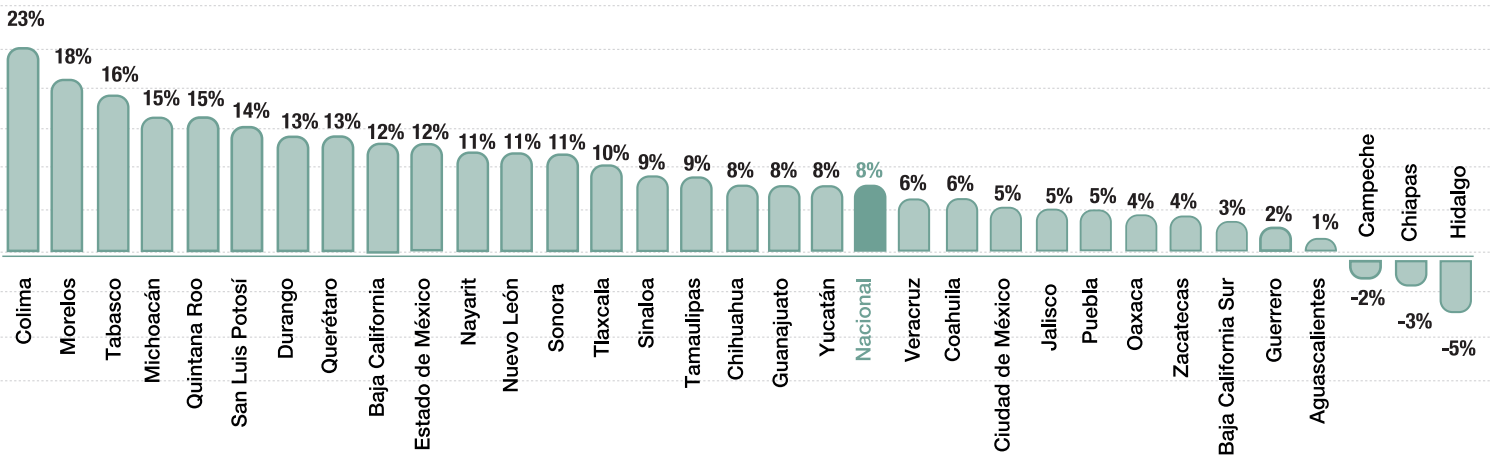
ManpowerGroup

Comparativo por Región



	4Q 2019	3Q 2019	4Q 2018
Noroeste	+11%	+10%	+14%
Noreste	+10%	+11%	+11%
Centro	+9%	+9%	+14%
Occidente	+8%	+12%	+14%
Norte	+6%	+14%	+15%
Sureste	+6%	+11%	+13%
Valle	+4%	+7%	+12%

Comparativo por Estado



Encuesta de Expectativas de Empleo ManpowerGroup Global Q4/19

MÁS DE **59,000** ENTREVISTAS A EMPLEADORES EN **44** PAÍSES Y TERRITORIOS

Comparativo Global - Tendencia Neta del Empleo



*Cifra sin ajuste estacional

La encuesta, realizada trimestralmente por más de 55 años, se basa en más de 59,000 entrevistas a empleadores públicos y privados en 44 países y territorios para medir de manera anticipada las tendencias de empleo. En México participan 4,805 empleadores.