

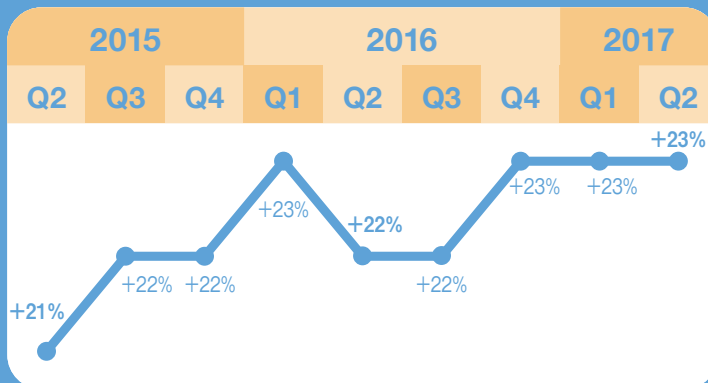
日本の雇用予測



+23%

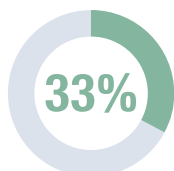
2017年4~6月の
純雇用予測

日本企業の雇用意欲は引き続き堅調を維持。季節調整後の値は+23%で、前四半期比は変化なし、前年同期比は1ポイント増と安定して推移。

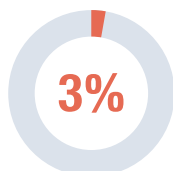


1,106社の日本企業に聞きました

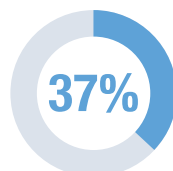
「2017年4月から6月の貴社または貴機関の雇用計画は、2017年1月から3月と比べてどのように変化しますか?」



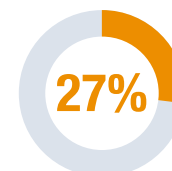
増員する



減員する



変化なし



不明

Q2 2017 組織規模別雇用意欲

全組織規模とも増員予定。小規模組織は前四半期比、前年同期比とも大幅増加。中規模組織は減少傾向。

小規模 49人以下



中規模 50~249人



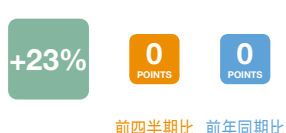
大規模 250人以上



Q2 2017 地域別雇用意欲

3地域とも増員予定。純雇用予測は、前四半期比、前年同期比とも名古屋は増加、東京変化なし。大阪は前四半期比が減少。

東京



大阪



名古屋



Q2 2017 業種別雇用意欲

7業種とも増員を予定。純雇用予測は、前四半期比では3業種で増加、前年同期比では5業種で増加。

製造



公共・教育



運輸・公益



金融・保険・不動産



鉱工業・建設



サービス



卸・小売



マンパワーグループ株式会社

所在地: 神奈川県横浜市西区みなとみらい 2-2-1 横浜ランドマークタワー 36F

代表者: 取締役代表執行役社長 池田 匡 弥

資本金: 40 億円

設立年月日: 1966年11月30日

事業内容: 総合人材サービス全般(労働者派遣事業、有料職業紹介事業、再就職支援事業、アウトソーシング事業、ITソリューションサービス事業、コンサルティング事業など)

登録者数: 49万8,300人(2016年9月現在)

