



ManpowerGroup®

# OÙ SONT LES JOBS ?

Baromètre ManpowerGroup  
des perspectives d'emploi

# Q4 2017

## LA DYNAMIQUE D'EMBAUCHE RESTE POSITIVE EN BELGIQUE

# +3

Baromètre  
de l'emploi  
**Q4 2017**  
Belgique

Q4 2017

## PRÉVISION NETTE D'EMPLOI



Q4 2017

## 751 EMPLOYEURS EN BELGIQUE ONT RÉPONDU À LA QUESTION :

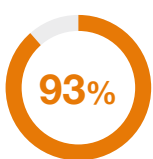
"Comment anticipez-vous l'évolution de  
l'emploi total dans votre entreprise au cours du  
prochain trimestre, **jusqu'à la fin décembre  
2017**, par rapport au trimestre actuel ?"



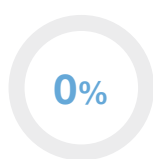
AUGMENTATION



DIMINUTION



STATU QUO



NE SAIT PAS

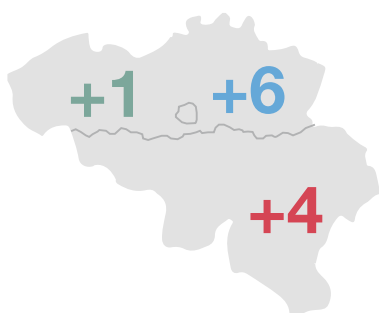
Q4 2017

## EMBAUCHES EN VUE DANS LE SECTEUR DE LA CONSTRUCTION



Q4 2017

## INTENTIONS DE RECRUTEMENT POSITIVES DANS LES 3 RÉGIONS



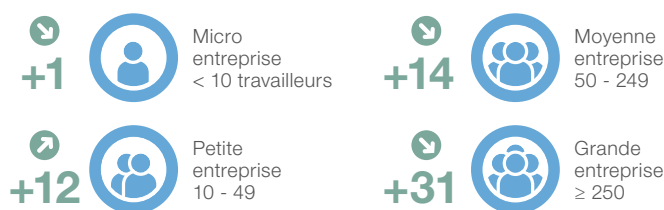
+1 Flandre  
↓ 3 points vs Q3/17  
↓ 2 points vs Q4/16

+6 Bruxelles  
↓ 1 point vs Q3/17  
↑ 7 points vs Q4/16

+4 Wallonie  
↑ 3 points vs Q3/17  
↑ 5 points vs Q4/16

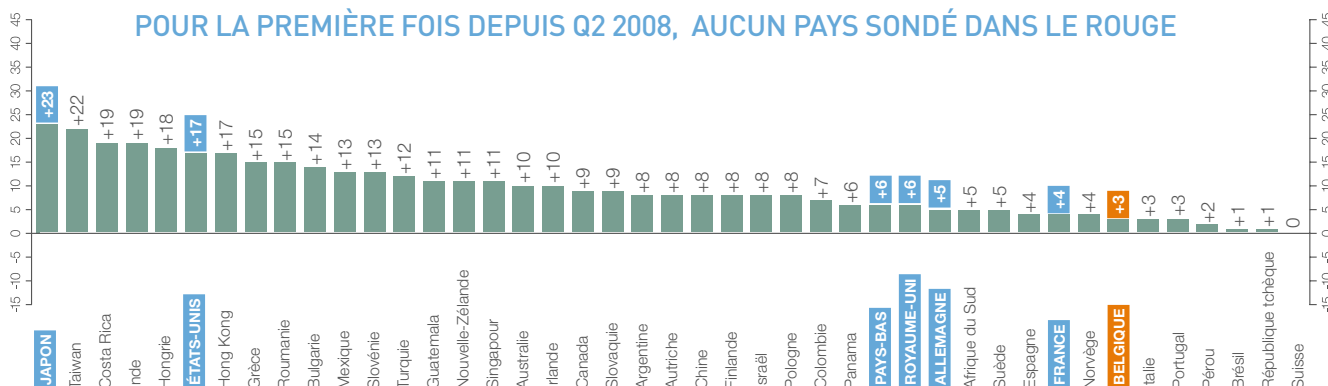
Q4 2017

## OPTIMISME CROISSANT EN FONCTION DE LA TAILLE DES ENTREPRISES



Q4 2017

## POUR LA PREMIÈRE FOIS DEPUIS Q2 2008, AUCUN PAYS SONDÉ DANS LE ROUGE



43 pays / 59.000+ employeurs

Q4 2017

## QUE VEULENT DIRENT LES CHIFFRES ?

% d'employeurs anticipant une hausse des effectifs  
- % d'employeurs anticipant une baisse des effectifs  
= Prévision Nette d'Emploi (solde net qui peut être positif ou négatif)

Q4 2017

Le Baromètre ManpowerGroup  
est la plus grande étude  
prospective au monde  
en matière d'emploi.

Q4 2017

Plus d'infos ?  
manpowergroup.be  
@ManpowerGroupBe

